

## اطلاعیه تغییر سامانه آزمون MSRT

بدینوسیله به اطلاع داوطلبان شرکت در آزمون MSRT میرساند جهت ثبت نام در آزمون ۱۸ مرداد ماه ۱۳۹۸ می توانند از روز شنبه مورخ ۱۳۹۸/۰۴/۲۹ از ساعت ۱۰ صبح لغایت سه شنبه مورخ ۱۳۹۸/۰۵/۰۱ در سامانه سجاد به آدرس: ( PORTAL.SAORG.IR ) مراجعه و ثبت نام نمایند ضمناً داوطلبانی که در این سامانه پروفایل تأیید شده دارند پس از ثبت نام در سامانه سجاد اطلاعات قبلی خود را مشاهده و نیازی به تأیید مجدد پروفایل ندارند.

جهت ثبت نام در سامانه سجاد از فایل راهنمای کاربردی ذیل استفاده نمایید.

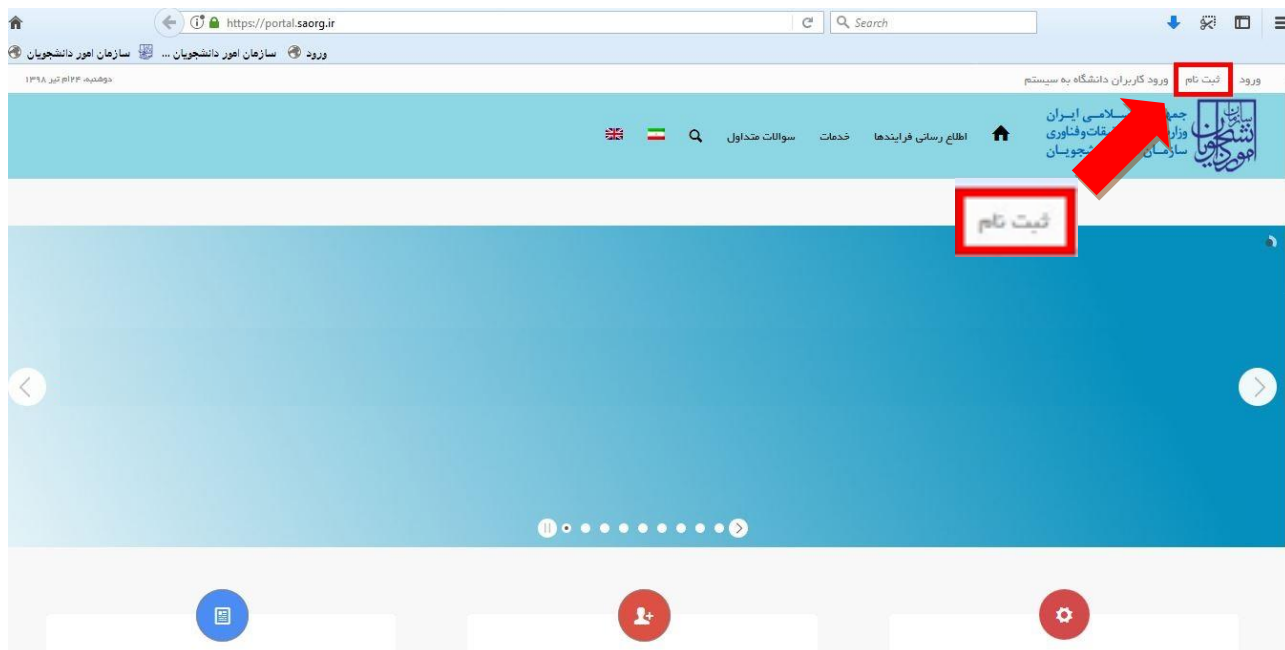
تاریخ و زمان مراجعه به سامانه جدید جهت ویرایش و ساختن پرو فایل : روز چهارشنبه ۱۳۹۸/۰۴/۲۶ از ساعت ۱۰ صبح

### راهنمای ثبت نام آزمون زبان در سامانه سجاد

آدرس سامانه سجاد: <https://portal.saorg.ir>

اگر قبلاً از خدمات سامانه سجاد استفاده کرده اید و در این سامانه حساب کاربری دارید، مرحله ۷ به بعد این راهنما را مطالعه نمایید.

۱. در صفحه اصلی سامانه، گزینه ثبت نام را انتخاب کنید



## ۲. پس از مطالعه قوانین و مقررات، گزینه های مشخص شده را انتخاب کنید

ورود ثبت نام | ورود کاربران دانشگاه به سیستم

جمهوری اسلامی ایران  
وزارت علوم، تحقیقات و فناوری  
سازمان امور دانشجویان

سازمان امور دانشجویان ... سازمان امور دانشجویان

دوشنبه، ۱۳۹۸/۰۴/۲۴

سوالیات متداول | خدمات | اطلاع رسانی فرایندها

### متقاضی گرامی، لطفا مطالب زیر را با دقت مطالعه بفرمایید:

۱. این روال ثبت نام، مربوط به دانشجویان و دانش آموختگان ایرانی دانشگاههای داخل و خارج از کشور است. دانشجویان غیر ایرانی شاغل به تحصیل در ایران، از طریق صفحه انگلیسی سامانه اقدام به ثبت نام نمایند.
۲. ثبت نام در سامانه، نیازمند داشتن آدرس ایمیل و شماره موبایل معتبر و در دسترس است. در صفحه دوم ثبت نام، باید کدهای تأییدیه که برای ایمیل و موبایل شما ارسال می شود را وارد کنید (هر دو کد) تا کار ادامه یابد. بنابراین ایمیل و موبایل خود را در دسترس داشته باشید.
۳. لازم است با شماره همراه و ایمیل شخصی خود در سامانه ثبت نام نمایید. اطلاع رسانی های بعدی و همچنین ورود به سامانه، بر اساس اطلاعات اولیه وارد شده توسط متقاضی انجام می شود.
۴. این مرحله، به منزله پیش ثبت نام می باشد و صرفاً جهت تعیین نام کاربری (کد ملی شما) و رمز عبور می باشد.
۵. در مرحله بعد لازم است با نام کاربری (کد ملی) خود وارد سامانه شوید و اطلاعات ثبت نام خود را تکمیل نمایید. پیش از تکمیل ثبت نام و دریافت تأیید، امکان ثبت هیچ درخواستی وجود ندارد.

برای مشاهده راهنمای ثبت نام کلیک نمایید

با قوانین گفته شده موافق هستم

بعدی

## ۳. کد ملی و تاریخ تولد خود را وارد کنید

کد ملی \*

تاریخ تولد \*

yyyy/mm/dd

قبلی | بعدی

۴. در صورتیکه خطای زیر را دریافت کردید، یعنی قبلاً در سامانه سجاد ثبت نام کرده اید و نیازی به ثبت نام مجدد ندارید. کافی است از قسمت ورود به سامانه اقدام نمایید.



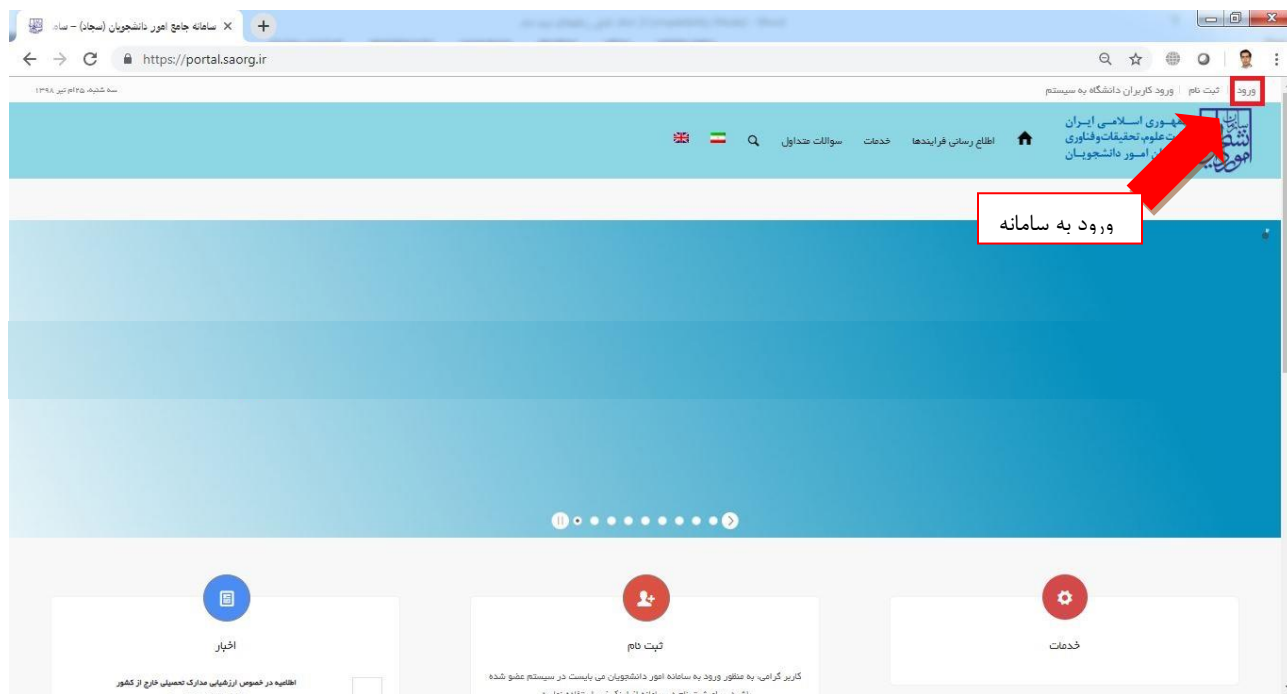
\* کدملی

\* تاریخ تولد

شما قبلاً در این سیستم ثبت نام کرده اید. جهت استفاده از خدمات سامانه، از بخش ورود به سامانه اقدام نمایید. نام کاربری شما، کد ملی شماست و رمز عبور را در زمان ثبت نام انتخاب کرده اید. اگر رمز را فراموش کرده اید، از طریق گزینه رمز خود را گم کرده ام اقدام نمایید.

قبلی

بعدي



۵. اطلاعات شخصی خود را تکمیل نمایید

نام خانوادگی *	نام *	تابعیت *
<input type="text"/>	<input type="text"/>	<input type="text" value="ایرانی"/>
رمز عبور *	پست الکترونیک *	شماره موبایل *
<input type="text"/>	<input type="text"/>	<input type="text"/>


تکرار رمز عبور

۶. با کلیک روی دکمه ارسال کد، یک کد تاییدیه برای موبایل شما ارسال می شود که باید آنرا در سامانه وارد نمایید. اگر به هر دلیلی کد را با پیامک دریافت نکردید، گزینه تماس را انتخاب کنید تا کد با تماس تلفنی برای شما خوانده شود.

شماره موبایل	<input type="text" value="09123456789"/>
کد فعال سازی پیامک *	<input type="text"/>
کد فعال سازی را وارد نمایید	<input type="text"/>

\* لطفا از صحت اطلاعات وارد شده اطمینان حاصل نمایید

صحت اطلاعات وارد شده را تایید می نمایم



تصویر امنیتی را وارد کنید:

۷. اگر اطلاعات شما قبلاً تایید نشده است، از طریق منوی آزمون زبان، به زیر منوی "ثبت اطلاعات فردی" رفته و اطلاعات را تکمیل نمایید. پس از این مرحله باید منتظر تایید مسئول آزمون بمانید. اگر اطلاعات شما قبلاً تایید شده است (مانند تصویر زیر) نیازی به انجام این مرحله ندارید.

تا زمان تکمیل اطلاعات تمامی فرم‌هایی که با مشخص شده اند را می‌توانید از طریق ویرایش اطلاعات شخصی، ویرایش نمایید.

نام (فارسی)  نام خانوادگی (فارسی)  نام پدر (فارسی)

کد ملی  نام خانوادگی (انگلیسی)  نام پدر (انگلیسی)

جنسیت  کد ملی  شماره شناسنامه  تاریخ تولد

زبان اصلی  استان

موقعیت

ویرایش مشخصات فردی

ثبت اطلاعات شخصی (تایید)

ویرایش اطلاعات شخصی

تقویم آزمون زبان

ثبت نام در آزمون

دریافت کارنامه

گزارش ثبت نام در آزمون

دریافت کارت

پرسش و پاسخ های متداول

درخواست پشتیبانی

https://portal.saorg.ir/user-tasks/

لیست درخواست های ثبت شده

ردیف نام درخواست شماره پیگیری وضعیت درجیات فرم توضیحات

1	فرآیند ویرایش اطلاعات فردی آزمون زبان	981536132	درجیات یافته است		ثبت فرآیند ویرایش اطلاعات فردی آزمون زبان
2	ثبت درخواست آزمون زبان	981483993	در حال بررسی		متقاضی محترم شما می‌توانید از تاریخ 1398/04/18 با:

نمایش 1 تا 4 از مجموع 4 مورد

۸. برای ثبت نام در آزمون از منوی آزمون زبان، گزینه "ثبت نام در آزمون" را انتخاب کنید

پیشگیری دریافت کد تایید مدرک

ورایش پروفایل

مشخصات درخواست کننده

اطلاعات تکمیلی

مشخصات اطلاعات مقطع تحصیلی

تاییدیه پیامک

پایه به ویرایش اطلاعات این صفحه هستید

پایه به ویرایش اطلاعات این صفحه نیستیم

تابعیت \* ایران

کد ملی \* 0071984070

تاریخ تولد (شمسی) \* 1367/05/01

۹. پس از مطالعه قوانین و مقررات و قبول کردن قوانین، تاریخ، استان و محل برگزاری آزمون را انتخاب کنید

تاریخ برگزاری آزمون \* 1398/05/18

استان \* تهران

شهر \* تهران

قبلی بعدی

۱۰. حوزه انتخابی خود را مشخص کنید

لطفا یکی از حوزه های استان تهران شهر تهران را انتخاب نمایید

دانشگاه علم و صنعت ایران.....ظرفیت ۱۰۰۰ نفر

تصویر امنیتی را وارد کنید:

قبلی ارسال

۱۱. پس از مراحل فوق، پیام رزرو موفق را دریافت می کنید. پس از رزرو، ۱۲ ساعت فرصت دارید که از طریق بخش کارتابل اقدام به پرداخت وجه آزمون نمایید تا ثبت نام شما نهایی شود.

اطلاع رسانی فرایندها

لیست درخواست های ثبت شده

ردیف	نام درخواست	شماره پیگیری	وضعیت	دریافت فرم	توضیحات
1	فرآیند ویرایش اطلاعات فردی... آزمون زبان	981535132	خدمه یافته است		ثبت فرآیند ویرایش اطلاعات فردی... آزمون زبان
2	ثبت درخواست آزمون زبان	981483993	در حال بررسی	<b>دریافت کارت ورود به جلسه آزمون زبان</b>	مقتضی محترم شما میروانید از تاریخ 1398/04/19 یا کپیگ بر روی اینک دریافت کارت از سوی آزمون زبان. کارت ورود به جلسه خود را دریافت نمایید.
3	لغو تعهد آموزش رایگان	975575416	خدمه یافته است		لغو تعهد شما ثبت گردید. جهت کسب اطلاعات، در خصوص صدور مدارک تحصیلی از دانشگاه مربوطه پیگیری نمایید <b>دریافت نامه لغو تعهد</b>
4	لغو تعهد آموزش رایگان	975493553	خدمه یافته است		لغو تعهد شما ثبت گردید. جهت کسب اطلاعات، در خصوص صدور مدارک تحصیلی از دانشگاه مربوطه پیگیری نمایید <b>دریافت نامه لغو تعهد</b>

نمایش 1 تا 4 از مجموع 4 مورد